

Sesión 2

¿Qué es un Grupo Pequeño de Conexión?

Objetivo

Esta sesión:


1. Provee una definición de GPC.
2. Presenta las *“Diez mejores prácticas en una reunión”*.
3. Explica la estructura interna de un GPC.
4. Presenta una sugerencia de agenda para las reuniones.

“Aquel grupo provee el tiempo y el espacio adecuado para que sus integrantes practiquen la adoración a Dios y el compañerismo, mientras son edificados mutuamente en la Palabra de Dios hasta llegar a ser verdaderos discípulos de Jesús comprometidos con la iglesia y su misión. El número ideal de integrantes del grupo es de 3 a 12 personas”. Alfredo Vallellanes

Diez Mejores prácticas en los GPC

Sesión 2


1. El texto bíblico (Biblia) debe estar presente en cada reunión.
2. Enseñanza bien seleccionada que conecta con Dios.
3. Testimonios o cánticos que muestren y exalten a Dios.
4. Participación. Todos participan.
5. Servicio. Todos dan y reciben de acuerdo a sus dones.



Diez Mejores prácticas en los GPC

Sesión 2

6. Buen uso y manejo del tiempo .
7. Silla vacía. Invitan constantemente a gente nueva.
8. Preparan siempre nuevos líderes.
9. Buscan multiplicarse.
10. Oración unos por otros.



LIDER
ANFITRIÓN
ASISTENTE

Encargado de Informes

Encargado de niños

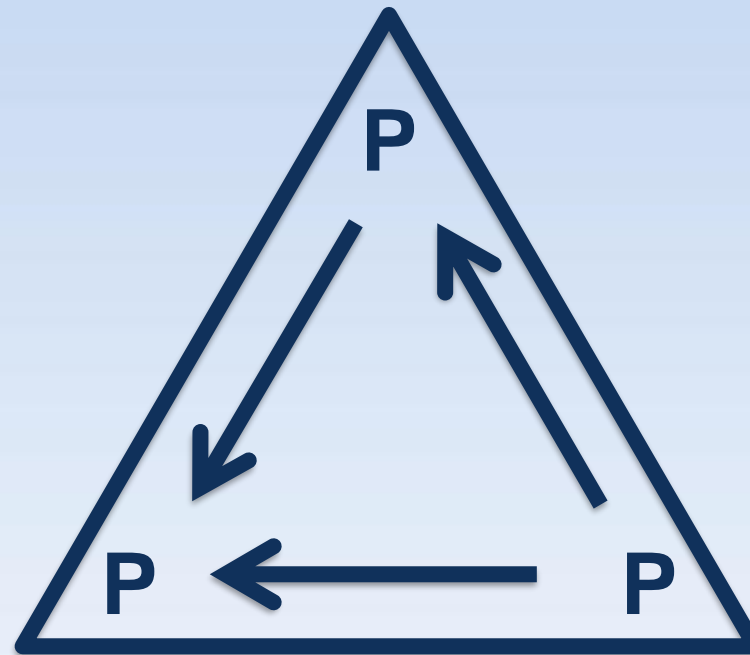
Adorador o músico

Persona invitada

Discípulos en formación

Silla vacía

PROPÓSITO
claridad



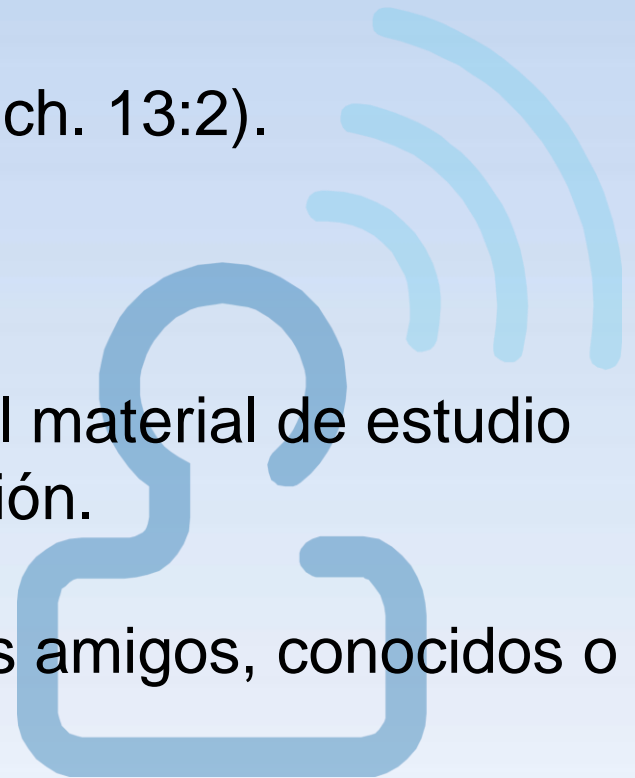
PERSONA
contexto

PALABRA
necesidad

Seis pasos para iniciar un GPC

Sesión 2

1. Ore.
2. Identifique el anfitrión y asistente (Hch. 13:2).
3. Defina el propósito del grupo.
4. Establezca el tiempo de duración, el material de estudio bíblico y prepare la agenda de reunión.
5. Promocione la reunión e invite a sus amigos, conocidos o familiares.
6. Evalúe la reunión.



Etapas o Fases de los *GPC*

Sesión 2



**MULTIPLICACIÓN
O DEFUNCIÓN**

DESEMPEÑO

ADAPTACIÓN

APRENDIZAJE

FORMACIÓN

Agenda de un GPC

Sesión 2

Rompehielos



Oración de apertura



Adoración



Testimonios



Estudio bíblico

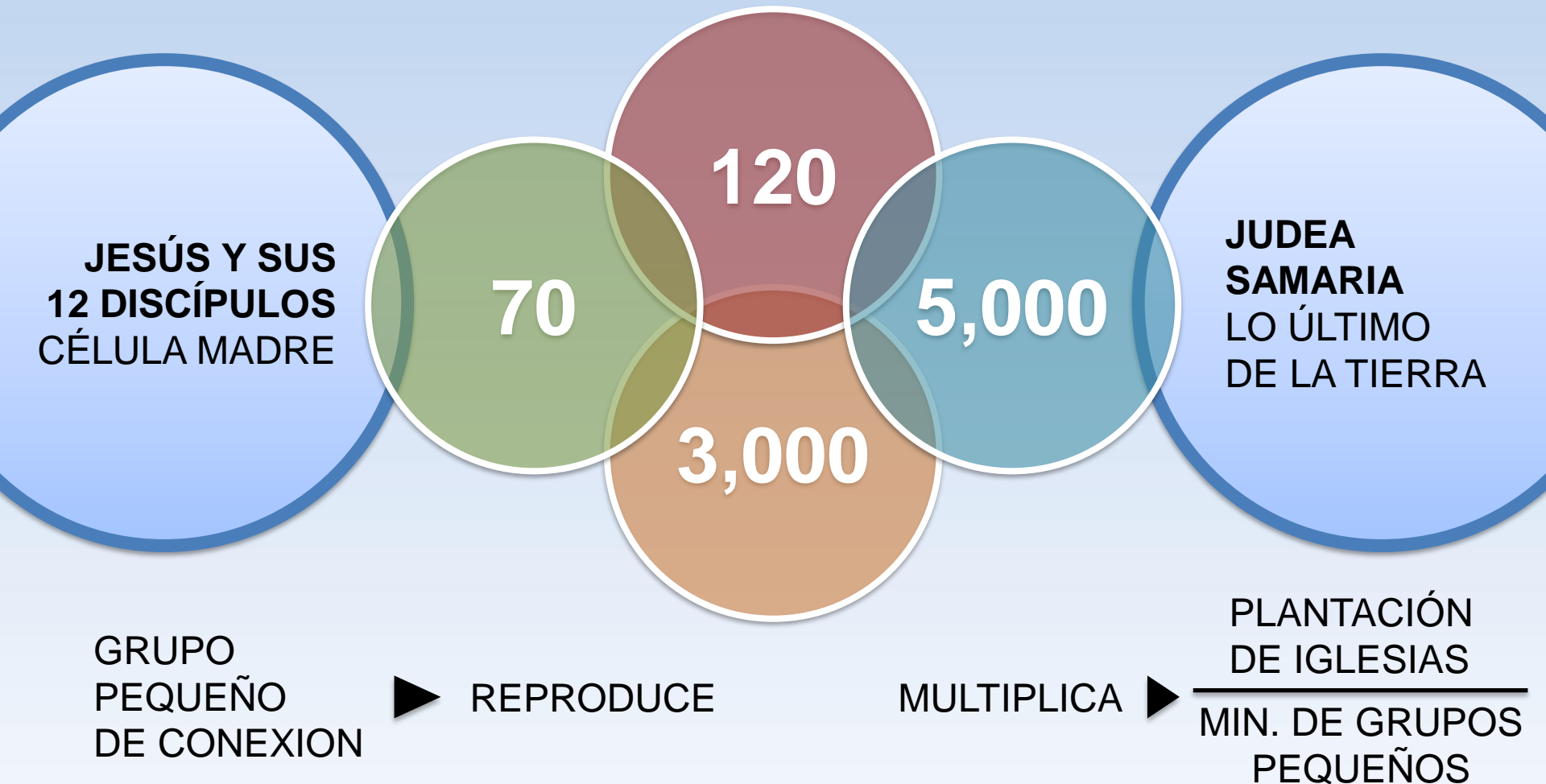


Oración de intercesión



Potencial de un Grupo Pequeño de Conexión

Sesión 2



Herramienta

Sesión 2

Partiendo de lo descrito en la herramienta de la sesión 1 (pág. 6), defina el **PROPÓSITO**, la **PERSONA** y la **NECESIDAD**.

Luego, usando el formato describa el **OBJETIVO**, la **ACTIVIDAD**, el **TIEMPO** y el **RESPONSABLE** de las 3 etapas de GPC (**INICIO**, **DESARROLLO** y **FINALIZACIÓN**). De esta manera contará con una agenda básica.

	INICIO	DESARROLLO	FINALIZACIÓN
RESPONSABLE			
TIEMPO			
ACTIVIDAD			
OBJETIVO			

